






Přehled testovaných typů světelných zdrojů a jejich zatížení

Jak je již naším dobrým zvykem, snažíme se vždy o maximální univerzálnost přístrojů. Stmívače DIM-15, SMR-M a LIC-1 jsou příkladem co se týče spektra použitelných světelných zdrojů. A protože je oblast stmívání LED osvětlení – stejně tak jako stmívání úsporek - poměrně nová a není ještě mnoho výrobců, kteří by uvedené zdroje vyráběli, budeme postupně testovat a níže uvedenou tabulku rozšiřovat o další typy. Uvítáme, pokud s námi na tomto budete spolupracovat a na nové typy na trhu upozorňovat.

Typ	Světelné zdroje ELKO Lighting	Patice	Stmívatelná	Maximální počet kusů připojitelný ke stmívači				
				SMR-M	LIC-1	DIM-14	DIM-15	DIM-6
 DLB-E27-806-2K7	DLB-E27-806-2K7	E27	ano	11	21	36	21	145
 DLB-E27-806-5K	DLB-E27-806-5K	E27	ano	11	21	36	21	145
 DLSSL-GU10-350-3K	DLSSL-GU10-350-3K	GU10	ano	25	45	74	45	300
 LSL-GU10-350-3K	LSL-GU10-350-3K	GU10	ano	13	25	40	25	165
 LSL-GU10-350-5K	LSL-GU10-350-5K	GU10	ano	13	25	40	25	165

Upozornění:

Může dojít k odlišným výsledkům na základě stavu sítě, délce kabelu a dalších faktorech.

Tato tabulka obsahuje výsledky testů, které byly prováděny interně a proto je pro zákazníka POUZE jen informativní.

Výrobky byly testované v testovacích laboratořích ELKO EP a proto firma nenesе žádnou odpovědnost za případné napodobování testovacího prostředí.