

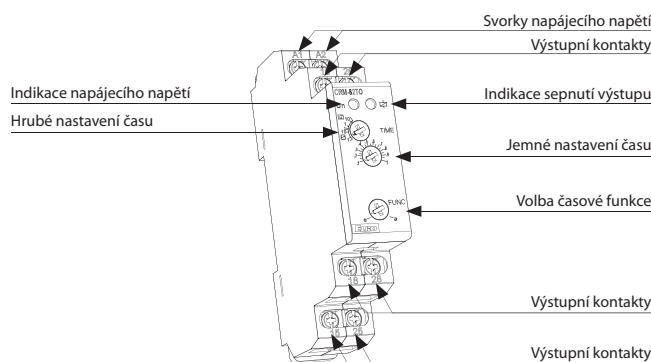


EAN kód  
CRM-82TO / UNI: 8595188137614

Technické parametry		CRM-82TO
Funkce:	a - zpožděný návrat po vypnutí napájení / e - zpožděný rozběh	
Napájecí svorky :	A1 - A2	
Napájecí napětí:	AC/DC 12 - 240 V (AC 50 - 60 Hz)	
Příkon (max.):	AC 0.7 - 3 VA / DC 0.5 - 1.7 W	
Max. ztrátový výkon (Un + svorky):	2.5 W	
Tolerance napájecího napětí:	-15 %; +10 %	
Indikace napájení:	zelená LED	
Časové rozsahy:	0.1 s - 10 min	
Nastavení času:	potenciometrem	
Časová odchylka:	5 % - při mechanickém nastavení	
Přesnost opakování:	0.2 % - stabilita nastavené hodnoty	
Teplotní součinitel:	0.1 % / °C, vztažná hodnota = 20 °C	
<b>Výstup</b>		
Počet kontaktů:	2x přepínací (AgNi)	
Jmenovitý proud:	8 A / AC1	
Spínaný výkon:	2000 VA / AC1, 192 W / DC	
Špičkový proud:	10 A / <3 s	
Spínané napětí:	250 V AC / 24 V DC	
Indikace výstupu:	červená LED	
Mechanická životnost:	3x10 <sup>7</sup>	
Elektrická životnost (AC1):	0.7x 10 <sup>5</sup>	
<b>Další údaje</b>		
Pracovní teplota:	-20 .. +55 °C	
Skladovací teplota:	-30 .. +70 °C	
Elektrická pevnost:	4 kV (napájení - výstup)	
Pracovní poloha:	libovolná	
Upevnění:	DIN lišta EN 60715	
Krytí:	IP40 z čelního panelu / IP10 svorky	
Kategorie přepětí:	III.	
Stupeň znečištění:	2	
Průřez přípojovacích vodičů (mm <sup>2</sup> ):	max. 2x 2.5, max. 1x 4 s dutinkou max. 2x 1.5, max. 1x 2.5	
Rozměr:	90 x 17.6 x 64 mm	
Hmotnost:	73 g	
Související normy:	EN 61812-1, EN 61010-1	

- relé časuje bez napájecího napětí a po nastavené době vypne
- slouží pro zpožděné vypnutí záložního zdroje a systémů při výpadku proudu (např. nouzové osvětlení, nouzové odvětrávání, elektricky a automaticky ovládané dveře - např. výtahy, eskalátory)
- dvě časové funkce volitelné otočným přepínačem:
  - a - Zpožděný návrat po vypnutí napájení
  - e - Zpožděný rozběh
- časový rozsah (nastavitelný otočným přepínačem a jemně potenciometrem): 0.1 s–10 min
- univerzální napájecí napětí AC/DC 12 - 240 V
- výpadky napájecího napětí musí být skokové v řádu desítek až stovek milisekund
- výstupní kontakt: 2x přepínací 8 A
- stav výstupu indikuje červená LED (pouze v případě, kdy je přivedeno napájecí napětí)
- třmenové svorky
- v provedení 1-MODUL, upevnění na DIN lištu

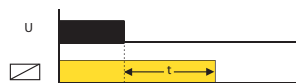
### Popis přístroje



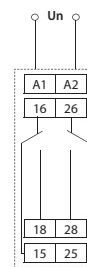
### Funkce

a - Zpožděný návrat po vypnutí napájení

e - Zpožděný rozběh



### Zapojení



### Symbol

