

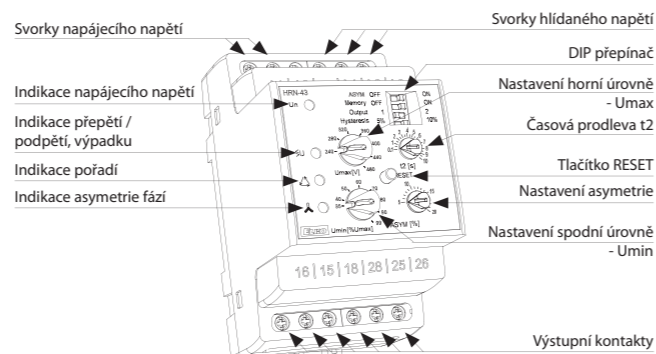


EAN kód
 HRN-43 / 110V: 8595188130387
 HRN-43 / 230V: 8594030337660
 HRN-43 / 400V: 8595188121316
 HRN-43 / 24V: 8594030338087
 HRN-43N / 110V: 8595188121323
 HRN-43N / 230V: 8594030338216
 HRN-43N / 400V: 8595188120258
 HRN-43N / 24V: 8594030338094

Technické parametry	HRN-43	HRN-43N
Napájení		
Napájecí svorky:	A1 - A2	
Napájecí napětí:	AC 110 V, AC 230 V, AC 400 V, AC/DC 24 V / (AC 50 - 60 Hz)	
Příkon max.:	2.5 W / 5 VA (AC 110 V, AC 230 V, AC 400 V), 1.4 W / 2 VA (AC/DC 24 V)	
Tolerance napájecího napětí:	-15 %; +10 %	
Měření		
Soustava napětí:	3x 400 V / 50 Hz	3x 400 V / 230 V / 50 Hz
Hlídané svorky:	L1, L2, L3	L1, L2, L3, N
Horní úroveň napětí U _{max} :	240 - 480 V	138 - 276 V
Spodní úroveň napětí U _{min} :	35 - 99 % U _{max}	
Max. trvalé napětí:	3x 480 V	
Hystereze:	volitelná 5 % nebo 10 % z nastavené hodnoty	
Asymetrie:	5 - 20 %	
Špičkové přetížení <1ms:	600 V < 1 ms	350 V < 1 ms
Časová prodleva t1:	pevná, max. 200 ms	
Časová prodleva t2:	nastavitelná 0.1 - 10 s	
Přesnost		
Přesnost nastavení (mech.):	5 %	
Opakovatelná přesnost:	< 1 %	
Závislost na teplotě:	< 0.1 % / °C	
Tolerance krajních hodnot:	5 %	
Výstup		
Počet kontaktů:	2x přepínací (AgNi)	
Jmenovitý proud:	16 A / AC1	
Spínaný výkon:	4000 VA / AC1, 384 W / DC	
Špičkový proud:	30 A / < 3 s	
Spínané napětí:	250 V AC1 / 24 V DC	
Mechanická životnost:	3x10 ⁷	
Elektrická životnost (AC1):	0.7x10 ⁵	
Další údaje		
Pracovní teplota:	-20.. +55 °C	
Skladovací teplota:	-30.. +70 °C	
Elektrická pevnost:	4 kV (napájení - výstup)	
Pracovní poloha:	libovolná	
Upevnění:	DIN lišta EN 60715	
Krytí:	IP40 z čelního panelu / IP20 svorky	
Kategorie přepětí:	III.	
Stupeň znečištění:	2	
Průřez přípojov. vodičů (mm ²):	max. 1x 2.5, max. 2x 1.5 / s dutinkou max. 1x 1.5	
Rozměr:	90 x 52 x 65 mm	
Hmotnost:	248 g (110 V, 230 V, 400 V), 146 g (24 V)	
Související normy:	EN 60255-6, EN 61010-1	

- relé hlídá v 3-fázových sítích:
 - napětí ve dvou úrovních (přepětí a podpětí) v rozsahu 138 - 276 V (soustava 3x 400 / 230 V) a nebo 240 - 480 V (soustava 3x 400 V)
 - asymetrii fází (dá se vypnout)
 - pořadí fází
 - výpadek fáze
- nastavitelná funkce "PAMĚT"
- funkce druhého relé (samostatně / paralelně)
- nastavitelná prodleva pro eliminaci krátkodobých výpadků a špiček pro každou úroveň
- HRN-43:** určeno pro obvody 3x 400 V (bez nulového vodiče)
- HRN-43N:** určeno pro obvody 3x 400 / 230 V (včetně nulového vodiče)
- galvanicky oddělené napájení AC 400 V, AC 110V, AC 230 V, AC/DC 24 V
- výstupní kontakt 2x přepínací 16 A / 250 V AC1
- v provedení 3-MODUL, upevnění na DIN lištu

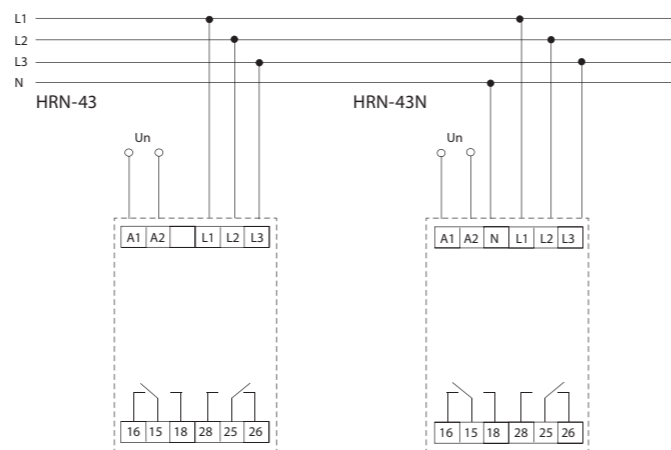
Popis přístroje



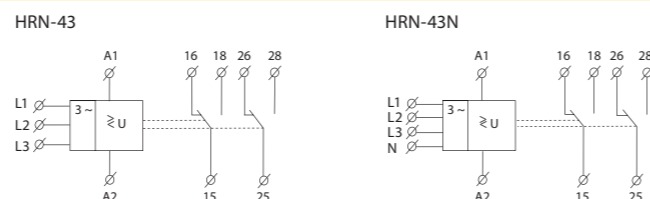
Popis a význam DIP přepínačů

ASYM OFF	<input type="checkbox"/>	ON	Volba hlídání asymetrie funkcí
Memory OFF	<input type="checkbox"/>	ON	Volba funkce PAMĚT
Output 1	<input type="checkbox"/>	2	Nastavení funkce relé
Hysteresis 5%	<input type="checkbox"/>	10%	Nastavení hystereze

Zapojení

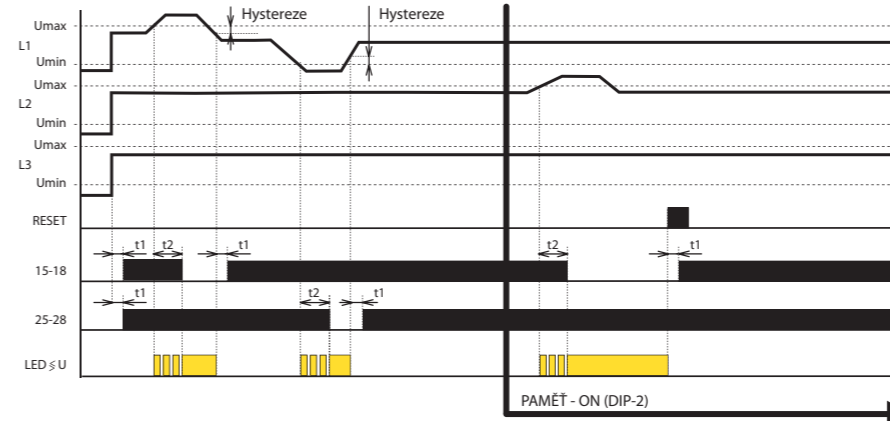


Symbol



Funkce

Přepětí - podpětí



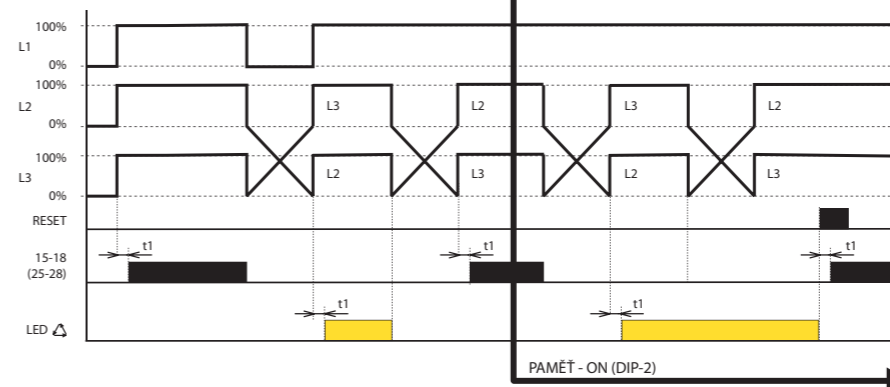
Legenda ke grafu:

L1, L2, L3 - 3-fázové napětí
 RESET - stisk tlačítka na předním panelu
 t1 - časová prodleva, pevná
 t2 - časová prodleva nastavitelná
 15-18 výstupní kontakt relé 1
 25-28 výstupní kontakt relé 2
 LED U - indikační kontrolka pro přepětí / podpětí

Funkce volby druhého relé:

V rámci sledování dvou úrovní napětí je možno zvolit, zda budou výstupní relé reagovat na každou úroveň samostatně (tak jako je uvedeno v grafu) a nebo budou spínat paralelně (viz. diagram "pořadí fází"). Volba této funkce se provádí DIP přepínačem Output.

Pořadí fází



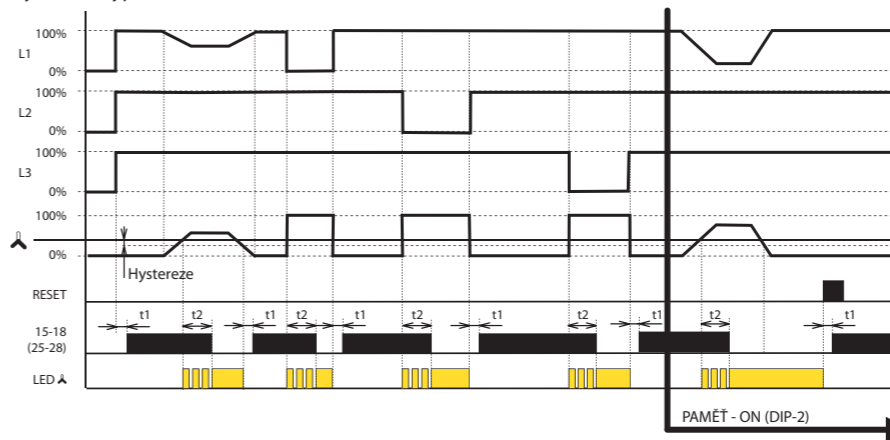
Legenda ke grafu:

L1, L2, L3 - 3-fázové napětí
 RESET - stisk tlačítka na předním panelu
 t1 - časová prodleva, pevná
 t2 - časová prodleva nastavitelná
 15-18 výstupní kontakt relé 1
 25-28 výstupní kontakt relé 2
 LED U - indikační kontrolka pro pořadí fází

Funkce volby druhého relé:

V rámci sledování pořadí fází se tato funkce neuplatňuje a relé jsou spínána paralelně. DIP přepínač Output je ignorován.

Asymetrie, výpadek fáze



Legenda ke grafu:

L1, L2, L3 - 3-fázové napětí
 RESET - stisk tlačítka na předním panelu
 t1 - časová prodleva, pevná
 t2 - časová prodleva nastavitelná
 ▲ - nastavená asymetrie
 15-18 výstupní kontakt relé 1
 25-28 výstupní kontakt relé 2
 LED A - indikační kontrolka pro asymetrii

Funkce volby druhého relé:

V rámci sledování asymetrie a výpadku fází se tato funkce neuplatňuje a relé jsou spínána paralelně. DIP přepínač Output je ignorován.

Relé je určeno pro hlídání 3-fázových obvodů. Typ HRN-43N kontroluje napětí proti nulovému vodiči, typ HRN-43 kontroluje mezifázové napětí. Relé dokáže sledovat: napětí ve dvou úrovních (přepětí / podpětí), asymetrii fází, pořadí a výpadek fází. Každý chybový stav je indikován samostatnou LED. Volbou DIP přepínače Output je možno nastavit funkci druhého relé - zda funguje samostatně (1x pro přepětí, 1x pro podpětí) a nebo paralelně. Časové prodlevy t1 (pevná) - při přechodu z chybového do normálního stavu a nebo při výpadku napětí a t2 (plynule nastavitelná) při přechodu z normálního do chybového stavu zabraňují nekorektnímu chování a kmitání výstupního zařízení při krátkodobých špičkách v síti a nebo při postupném klesání napětí do normálu.

Kontrola napětí

Nastavuje se horní úroveň U_{max} v rozsahu 138 - 276 V (resp. 240 - 480 V u typu HRN-43) a spodní úroveň U_{min} v rozsahu 35 - 99 % U_{max}. Pokud kterákoliv fáze vybočí z tohoto nastaveného pásma, výstupní relé po uplynutí nastavené prodlevy, která slouží k potlačení krátkodobých špiček, rozezne kontakt. Výstupní kontakt relé opět sepne po návratu zpět do hlídáního pásma a překonání pevné hystereze (která je volitelná ve dvou hodnotách DIP přepínačem). Při výpadku dvou nebo tří fází dojde k okamžitému rozepnutí relé bez ohledu na nastavené zpoždění t2.

Pořadí fází

Sleduje správné pořadí fází. Při nežádoucí změně je výstupní kontakt rozeznut, po zapnutí přístroje s nesprávným pořadím fází je výstupní kontakt stále rozeznut.

Asymetrie

Nastavuje se míra asymetrie mezi jednotlivými fázemi v rozsahu 5 - 20 %. Při překročení nastavené asymetrie rozezne kontakt výstupního relé a LED indikující asymetrii svítí. Uplatňují se prodlevy t1, t2 a hystereze při přechodu do normálního stavu. Hlídání asymetrie lze vypnout DIP přepínačem ASYM.